

timberCORE™

Spécifications

LUCIDA®

SURFACES™

timberCORE™

Dimensions des planches



0.5" | 12 mm

Caractéristiques de la boîte

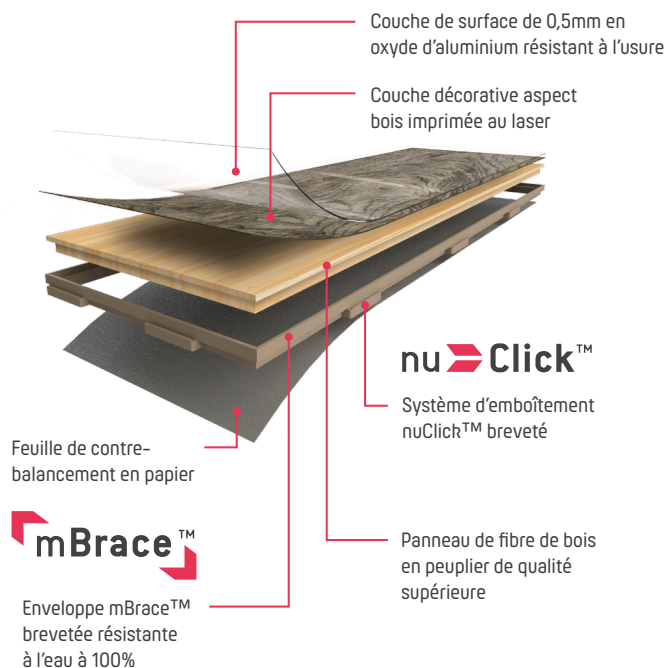
Nombre de planches par boîte	8
Superficie couverte (m ²)	1,6724
Superficie couverte (pi ²)	18
Poids moyen d'une boîte	15 kg
Dimensions de la boîte	1,230 × 182 × 103 mm

Caractéristiques de la palette

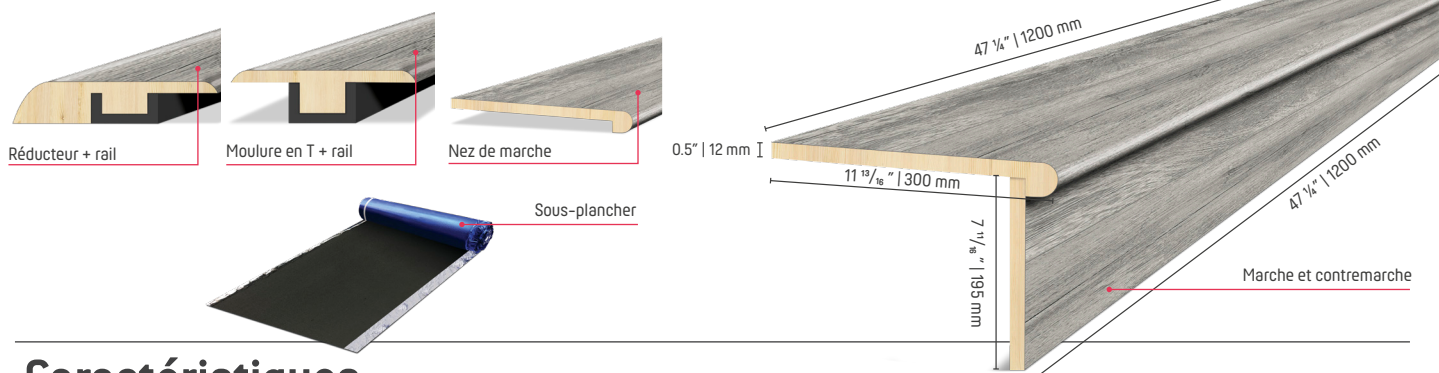
Nombre de boîtes par palette	50
Superficie couverte (m ²)	83,62
Superficie couverte (pi ²)	900
Dimensions moyennes de la palette	1,230 × 910 × 1133 mm
Disposition des boîtes sur la palette	5 (largeur) × 10 (hauteur)

Composition du produit

solidGround™



Accessories




Caractéristiques



12 mm :
Nos planchers présentent la couche de substrat la plus épaisse de l'industrie, ce qui en fait les planchers les plus durables.



AC5:
Le plus haut grade de la norme AC (abrasion), selon des tests de durabilité et de résistance aux impacts, au gonflement, aux taches et à la décoloration.



Certification 33:
Le plus haut grade de durabilité.



Garantie de 25 ans :
pour un usage résidentiel.



Garantie de 10 ans :
pour un usage commercial.



V3:
La profondeur de la rainure entre les planches.